


---

# TURISTA EXTRANJERO QUE VISITA LORETO CON PAQUETE TURÍSTICO 2018



## Turista extranjero que visitó Loreto con paquete turístico

En este reporte conocerás el perfil y comportamiento del turista extranjero que visitó Loreto con un paquete turístico en el 2018.

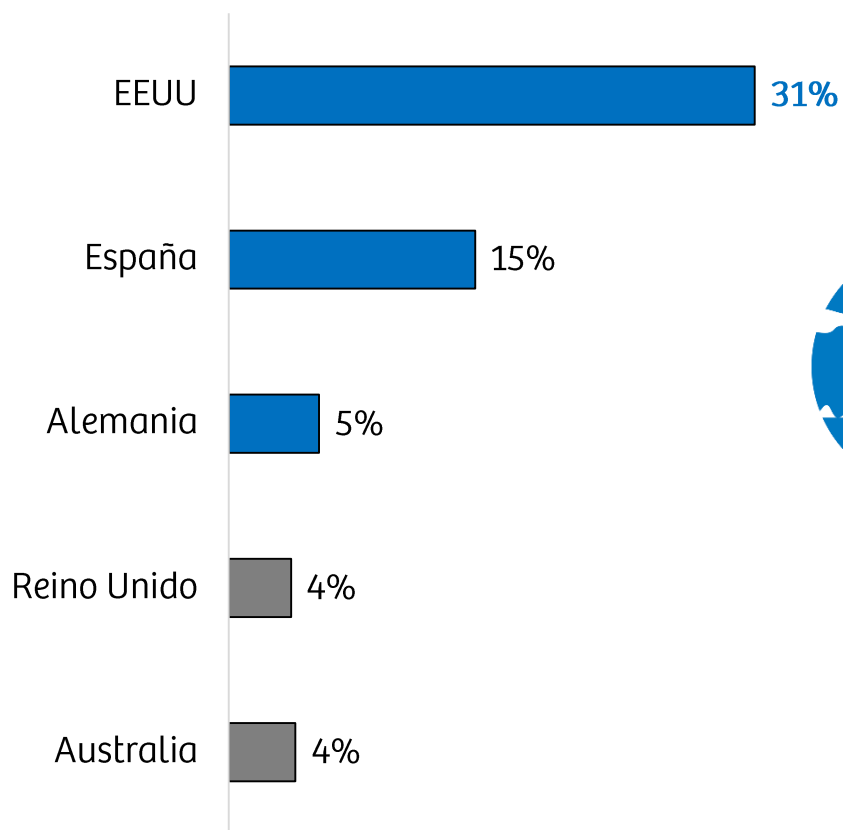


En el último año, el **35%** de turistas extranjeros que visitaron Loreto lo hicieron con un paquete turístico. Estos resultados se desprenden del estudio Perfil del turista extranjero 2018.

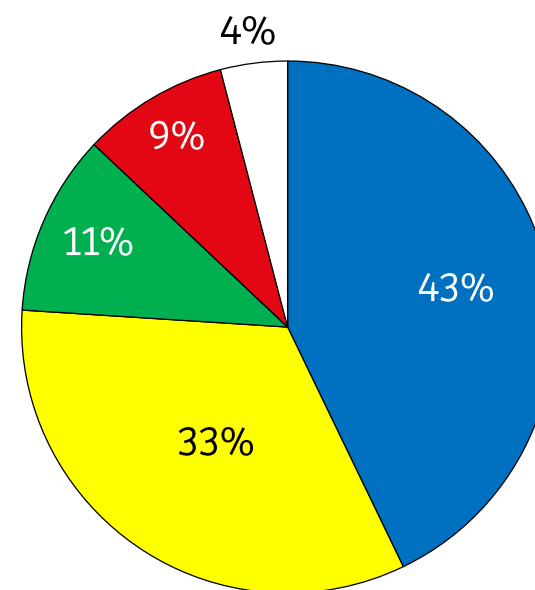
# **PERFIL Y COMPORTAMIENTO**

# Turista extranjero que visitó Loreto con paquete turístico

## País de Residencia



## Generación de edad



Edad promedio:  
45 años

- Millennial (nacido entre 1979 y 1994)
- Baby Boomer (nacido entre 1946 y 1964)
- Generación X (nacido entre 1965 y 1978)
- Generación silenciosa (nacido en 1965 o más)
- Centennial (nacido en 1993 o menos)

Fuente: PROMPERÚ

## Turista extranjero que visitó Loreto con paquete turístico



Gasto promedio por persona en el Perú que visitó Loreto: **US\$ 2577** dólares\*.

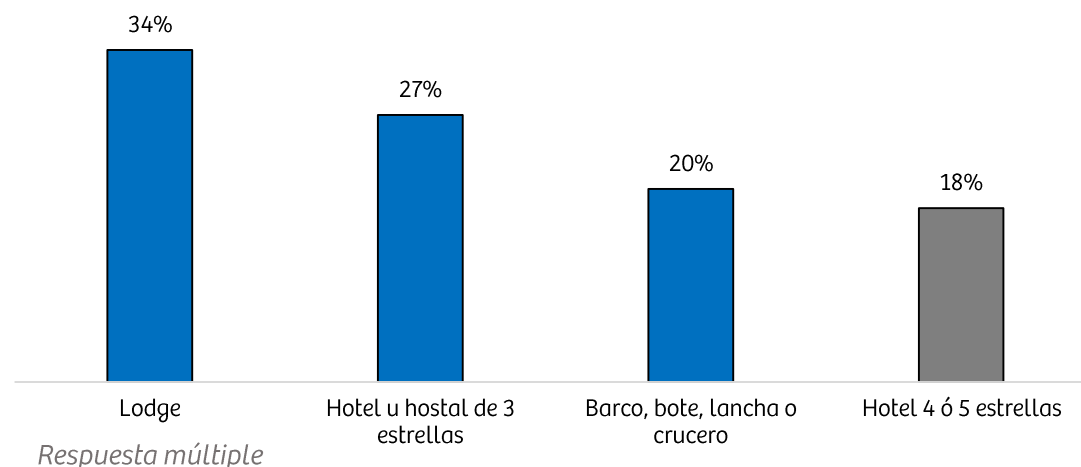
\*\*\*Gasta *más de US\$ 1600* que el turista promedio\*\*\*



Estadía (promedio):  
En Loreto: 4 noches  
En el Perú: 15 noches



### Alojamiento utilizado

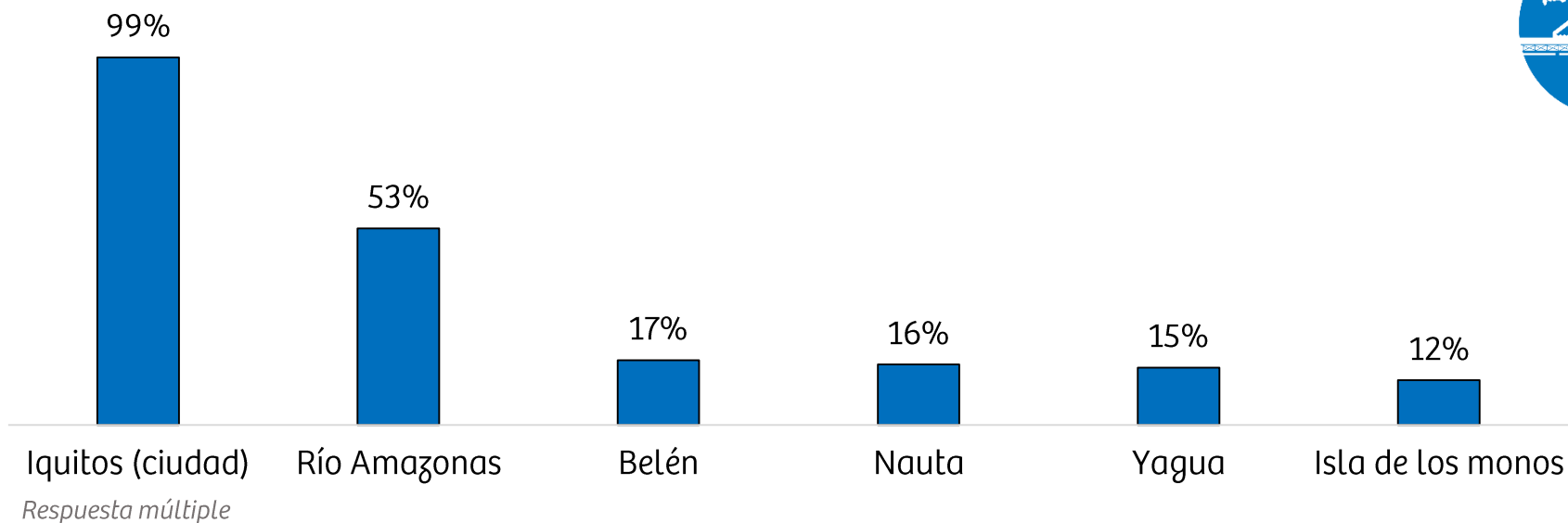


\*No incluye el transporte ida/uelta desde la ciudad de origen.

Fuente: PROMPERÚ

## Turista extranjero que visitó Loreto con paquete turístico

### Lugares visitados



¿Qué otros destinos visitó en el Perú?:

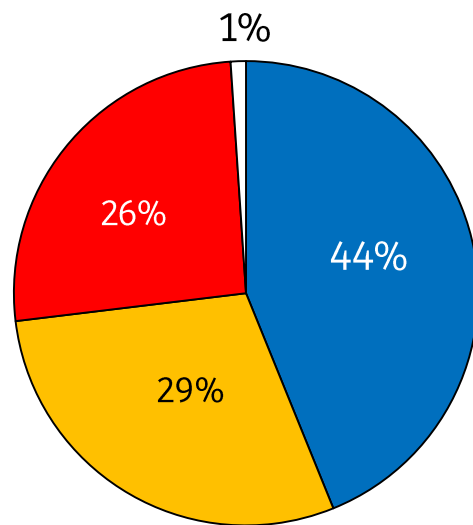


Lima Puno Arequipa  
Cusco Ica

Fuente: PROMPERÚ

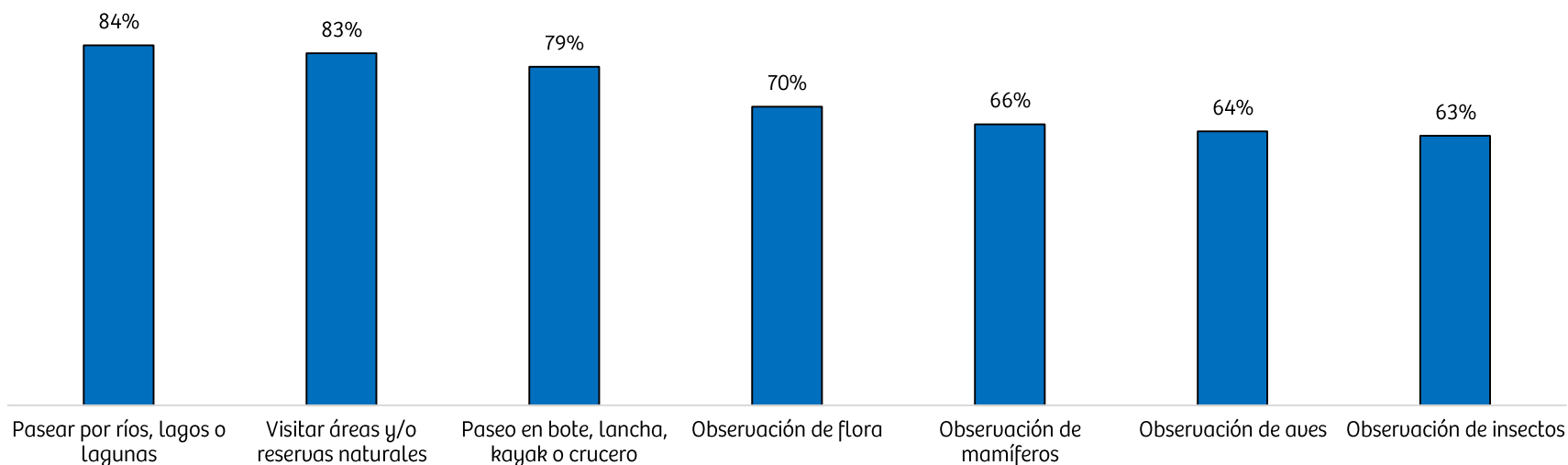
## Turista extranjero que visitó Loreto con paquete turístico

Grupo de viaje



- Con amigos o parientes, sin niños
- Solo
- Con mi pareja
- Grupo familiar directo

Actividades más realizadas

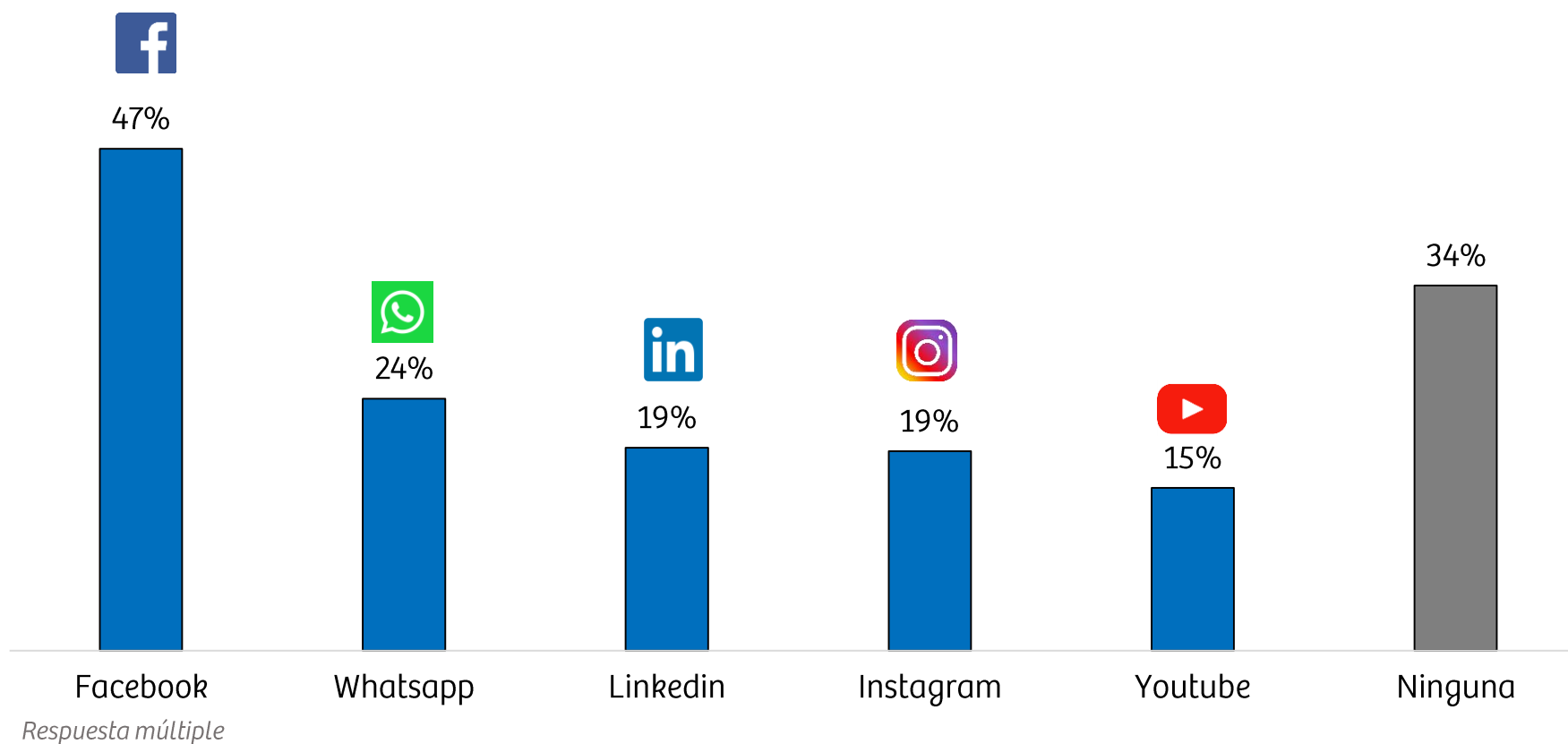


Fuente: PROMPERÚ

Respuesta múltiple

## Turista extranjero que visitó Loreto con paquete turístico

¿Qué redes sociales utiliza el turista extranjero?



Fuente: PROMPERÚ



# Ficha técnica:

**Estudio:** Perfil del Turista Extranjero 2018.

**Universo:** Turistas extranjeros que permanecieron en el Perú por lo menos una noche, que visitaron Loreto y que vinieron por paquete turístico.


**Punto de muestreo:** Aeropuerto Internacional Jorge Chávez (Lima), Puesto de Control Migratorio Kasani -Puno, Puesto de Control Migratorio Santa Rosa - Tacna y Puesto control Tumbes CEBAF.



---

# ARRIBOS DE EXTRANJEROS A ESTABLECIMIENTOS DE HOSPEDAJE DE LORETO

## 2018



## Arribos de extranjeros a establecimientos de hospedaje de Loreto

### Procedencia

País de procedencia	2016	2017	2018	Var% 16/17	Var% 17/18
Estados Unidos	42 491	44 858	62 926	6%	40%
España	12 329	18 008	22 250	46%	24%
Alemania	11 277	17 807	20 133	58%	13%
Reino Unido	8 326	9 098	13 532	9%	49%
Francia	11 157	15 459	11 550	39%	-25%
Australia + Nueva Zelanda	4 042	8 077	10 059	100%	25%
Chile	3 573	5 656	7 543	58%	33%
Canadá	8 538	10 471	7 405	23%	-29%
Argentina	3 301	6 748	6 178	104%	-8%
Suiza	2 067	4 486	5 484	117%	22%



\*\*\*Estados Unidos, Reino Unido y España son los mercados que **más crecieron** en el último año.\*\*\*

**Fuente:**

**Fuente:** MINCETUR

**Uniuerso:** Arribos de extranjeros a establecimientos de hospedaje, clasificados y categorizados por la Dirección Regional de Comercio Exterior y Turismo de **Loreto**.

**Año de evaluación:** Del 2016 al 2018.



**Turismo** *in*  
investiga innova

*prom*  
perú